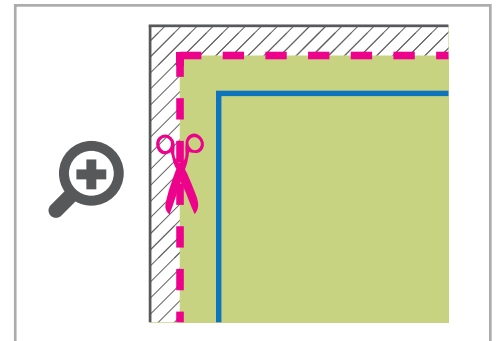
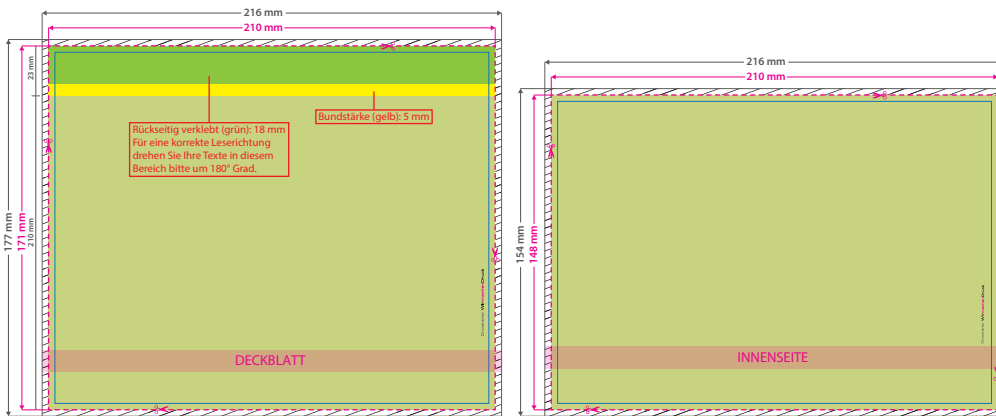




**Block mit Deckblatt**  
DIN A5 quer, 5/0-farbig, 50 Blatt



**Datenformat Deckblatt: 216 x 177 mm**  
**Datenformat Innenseiten: 216 x 154 mm**

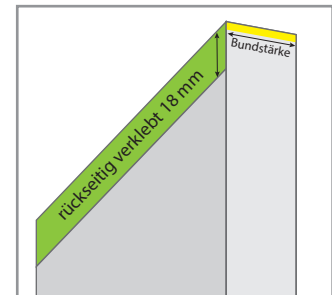
Das Format, in dem Ihre Druckdaten angelegt sein sollten. In diesem Format enthalten sind:  
**3 mm Beschnitt.**

Dieser Beschnitt wird während der Produktion von uns entfernt. Bitte legen Sie Hintergründe und randabfallende Objekte immer bis an den Rand Ihres Datenformats an, um weiße Seitenränder zu vermeiden.

- **Endformat Deckblatt: 210 x 171 mm**
- **Endformat Innenseiten: 210 x 148 mm**
- In diesem Format erhalten Sie Ihr fertiges
- Druckprodukt.

**Sicherheitsabstand: 6 mm** (auf allen Seiten)

Dieser Abstand Ihrer Texte und Information zum Rand des Datenformats verhindert unerwünschten Anschnitt während der Produktion.



**5 Tipps zur fehlerfreien Gestaltung Ihrer Druckdaten**

**Allgemein**

Hintergrundbilder, Farben, Verläufe und Grafiken sollten unbedingt bis an den Rand des Datenformats angelegt werden, da produktionstechnisch kleinere Toleranzen beim Schneiden Ihres Druckproduktes auftreten können.

**Farbmodus**

Der Farbmodus Ihrer Druckdaten muss **CMYK** sein (Daten im RGB-Farbmodus werden automatisch durch uns nach **CMYK** konvertiert.) Zusätzlich haben Sie die Möglichkeit in Ihren Druckdaten eine Sonderfarbe aus dem HKS oder Pantone Farbsystem anzulegen.

**Auflösung**

Die Auflösung von Bildgrafiken sollte mindestens **300 dpi** betragen. Achten Sie darauf, dass Sie für Ihre Druckvorlagen immer hochauflösende Bilder verwenden, da Ihr Druckprodukt andernfalls (leicht) pixelig wirken kann.

**Dateiformat**

Speichern Sie Ihr Dokument im PDF-Format ab. Achten Sie darauf, Schriften einzubetten und (soweit als möglich) Transparenzen zu reduzieren.

**Seiten(-reihenfolge)**

Senden Sie mehrseitige Dokumente chronologisch in korrekter Reihenfolge als eine einzige PDF-Datei oder benennen Sie Einzeldokumente entsprechend mit fortlaufenden Seitennummern.